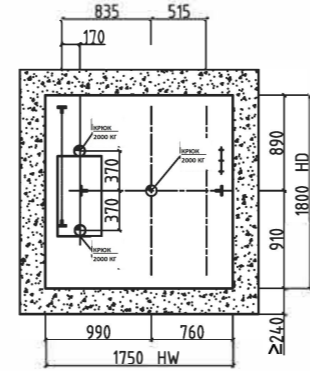
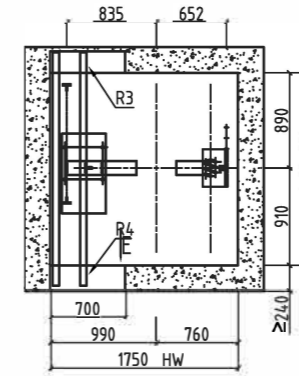


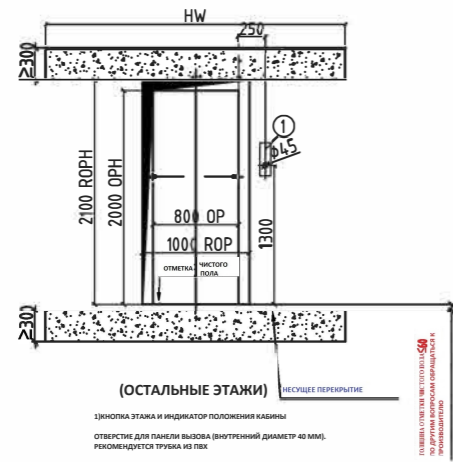
ПЛАН ШАХТЫ



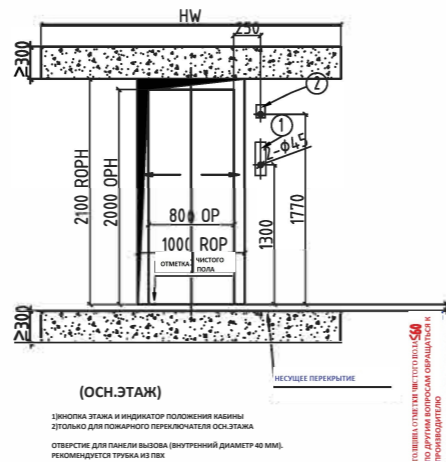
ПЛАН ПЕРЕКРЫТИЯ ВЕРХА ШАХТЫ



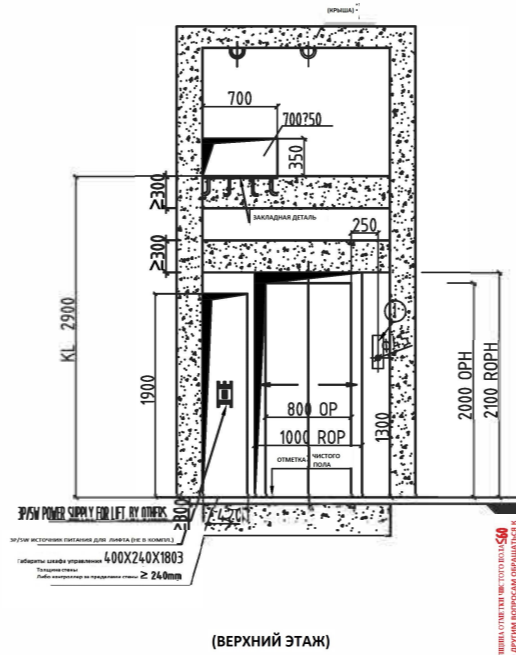
ПЛАН ВЕРХА ШАХТЫ



ВИД СПЕРЕДИ



ОСН.ЭТАЖ



ВЕРХНИЙ ЭТАЖ



Е ВИД

1) Кнопка этажа и индикатор положения кабины  
 2) Отверстие для панели вызова (внутренний диаметр 40 мм).  
 Рекомендуется трубка из ПВХ.

1) Кнопка этажа и индикатор положения кабины  
 2) Отверстие для панели вызова (внутренний диаметр 40 мм).  
 Рекомендуется трубка из ПВХ.

ЭПИ POWER SUPPLY FOR LIFT BY OTHERS  
 400X240X1803  
 Толщина стенок:  $\geq 240mm$

1) Кнопка этажа и индикатор положения кабины  
 2) Отверстие для панели вызова (внутренний диаметр 40 мм).  
 Рекомендуется трубка из ПВХ.

ПРИМЕЧАНИЯ  
 ВЫСОТА КАБИНЫ : 2100 mm  
 ПОТОЛОК : 195 mm

АББРЕВИАТУРА	
A	ШИРИНА ЛИФТОВОЙ КАБИНЫ (НАР.)
B	ГЛУБИНА ЛИФТОВОЙ КАБИНЫ (НАР.)
CW	ШИРИНА ЛИФТОВОЙ КАБИНЫ (ВНУТР.)
CD	ГЛУБИНА ЛИФТОВОЙ КАБИНЫ (ВНУТР.)
CRH	ВЫСОТА ЛИФТОВОЙ КАБИНЫ
HW	ШИРИНА ЛИФТОВОЙ ШАХТЫ (ВНУТР.)
HD	ГЛУБИНА ЛИФТОВОЙ ШАХТЫ (ВНУТР.)
CARDBG	ШТИХМАСС КАБИНЫ
CWTDVG	ШТИХМАСС ПРОТИВОВЕСА
OP	ШИРИНА ДВЕРНОГО ПРОЕМА
ROP	ШИРИНА ВХОДНОЙ ГРУППЫ
ORH	ВЫСОТА ДВЕРНОГО ПРОЕМА
ROPH	ВЫСОТА ВЫХОДНОЙ ГРУППЫ
NB	КНОПКА ЭТАЖА
NI	ИНДИКАТОР ПОЛОЖЕНИЯ КАБИНЫ
GOV	УПРАВЛ. УСТРОЙСТВО (ОГР.СКОРОСТИ)
PRS	ЭТАЖНЫЙ ПЕРЕКЛЮЧАТЕЛЬ
LS	КОНЦЕВОЙ ВЫКЛЮЧАТЕЛЬ
TC	ПОДВИЖНОЙ КАНАТ
CC	КОМПЕНСИРУЮЩАЯ ЦЕПЬ
BS	РАССТОЯНИЕ МЕЖДУ СКОБАМИ
K	ВЫСОТА МАШИННОГО ОТДЕЛЕНИЯ
KL	ВЫСОТА ОСНОВАНИЯ МОТОРА
S	ГЛУБИНА ПРИЯМКА
R	ВЫСОТА ПОДЪЕМА КАБИНЫ ЛИФТА
Hc	ЗАЩИТНОЕ РАССТОЯНИЕ
NF	НАЗВАНИЕ ЭТАЖА
DBFLRn	РАССТОЯНИЕ МЕЖДУ ЭТАЖАМИ

ТЕХНИЧЕСКИЕ ХАРАКТЕРИСТИКИ	
НАИМЕНОВАНИЕ ОБОРУДОВАНИЯ	S700L
РАБОЧАЯ ГРУЗОПОДЪЕМНОСТЬ	630kg
СКОРОСТЬ	1m/s
МИН. ВЫСОТА ЭТАЖА	2700mm
МОЩНОСТЬ	5 KW
НОМИНАЛЬНЫЙ ТОК	11 A
ПРЕДЕЛЬНЫЙ ТОК	22 A
ИСТОЧНИК ПИТАНИЯ	380V 3P/5W 50HZ
ИСТОЧНИК ОСВЕЩЕНИЯ	220V 50HZ

ПОПРАВКИ			НАГРУЗКИ (кН)	
НАЗВАНИЕ	ДАТА	ИЗМЕНЕНИЯ	R1=	75
			R2=	60
			R3=	30
			R4=	30
			R5=	/
			RR1=	30
			RR2=	30
-				
SWD				

	ИМЯ	ДАТА
ДИЗАЙН	Shenwei	2020/11/04
ПРОВЕРЕНО		
ПОДТВЕРЖД		
СТРАНИЦА	PAGE 2	TOTAL 2
ЧЕРТЕЖ №		

SHENWEI  
 杭州斯沃德电梯有限公司  
 HANGZHOU SWORD ELEVATOR CO., L.TD